

SOP 1

Standard Operating Procedures

Sök/ovisst läge

SAR SOP 1 Utgåva 011



SJÖRÄDDNINGSSÄLLSKAPET

Sök/Ovisst läge

Åtgärder och agerande vid sök/ovisst läge.

Upprätta kommunikation med extern resurs exempelvis JRCC/OSC

- Rapportera avgång, antal ombord samt beräknad ETA till sökområde

TID.....

ETA.....

Antal ombord.....

Kommunicera internt, håll besättningen uppdaterad.

Dela ut söksektorer för utkikar.

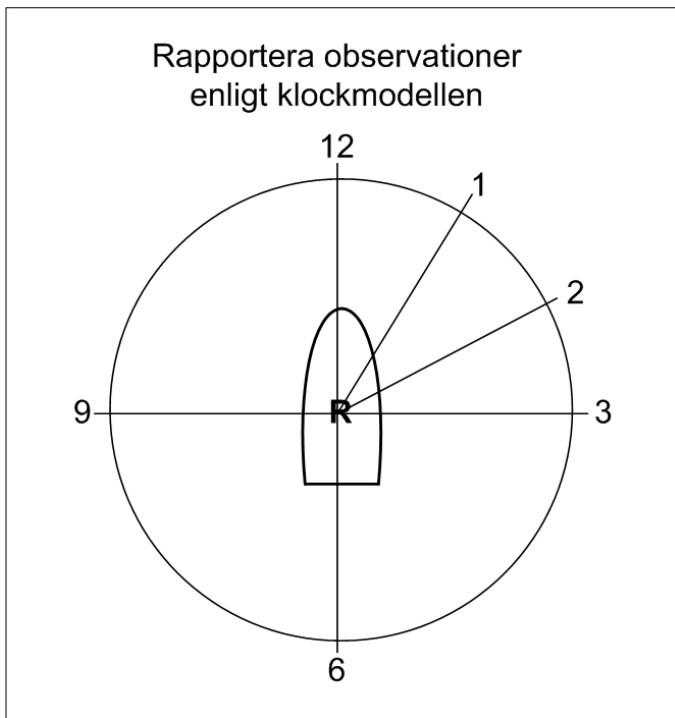
Utnyttja sinnen det vill säga syn, lukt och hörsel.

Vid sök i mörker - tänk på ljuddisciplin.

Rapportera till JRCC:

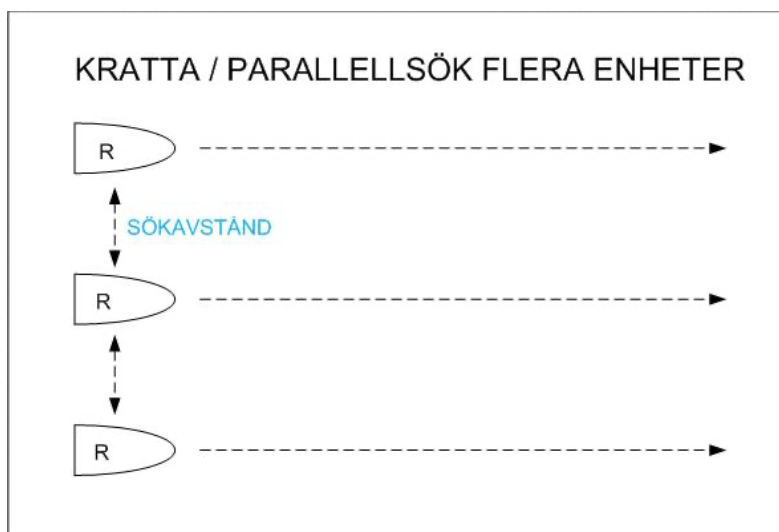
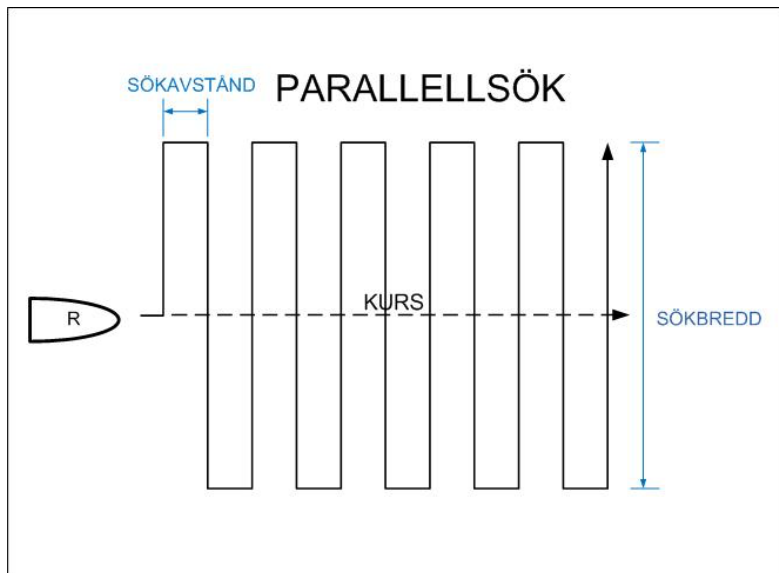
- Ankomst sökområde: TID.....
- Ström: KURS.....kn
- Vind: RIKTNING.....m/s
- Sikt M
- Våghöjd m
- Rapportera fynd och vittnesuppgifter
- Åter station TID.....

Fynd och vittnesuppgifter/Anteckningar



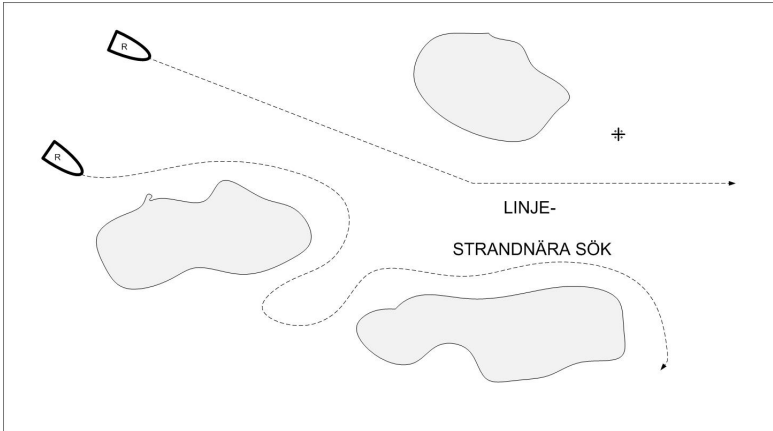
TID	POSITION	KURS	FART	SÖK AVSTÅND	SÖK BREDD	GIR PUNKT	NY KURS

TID	POSITION	FYND



TID	POSITION	KURS	FART	GIRPUNKT (POS)	NY KURS

TID	POSITION	FYND



Kontakt externa resurser:

- JRCC VHF: **Kanal 16/67/74**
- JRCC Tel: **010 - (Specifikt stationsnummer)**
- JRCC RAKEL: **Nord/syd/väst/ost Sjöanrop**
- SSRS OP-jour Tel: **031-761 39 00**

Beslutsstöd räddningsinsats

På väg ut på uppdrag

- Riskanalys
- Arbetsfördelning ombord
- Gemensam målbild
- Insats efter SOP
- Säker improvisation
- Ovisst läge → OP-jour SSRS

Efter uppdrag

- Återställning material/fartyg
- Kontroller
- Kamratstöd
- Rapportering